

II. Оборотные активы

Запасы, в том числе:			
<i>сырье, материалы и другие аналогичные ценности</i>	210	21 697	25 867
<i>животные на выращивании и откорме</i>	211	20 168	22 712
<i>затраты в незавершенном производстве (издержках обращения)</i>	212		
<i>готовая продукция и товары для перепродажи</i>	213		
<i>товары отгруженные</i>	214		6
<i>расходы будущих периодов</i>	215		
<i>прочие запасы и затраты</i>	216	1 529	3 149
	217		
Налог на добавленную стоимость по приобретенным ценностям	220	37 250	6 889
Дебиторская задолженность (платежи по которой ожидаются более чем через 12 месяцев после отчетной даты), в том числе	230	0	0
<i>покупатели и заказчики</i>	231		
<i>авансы выданные</i>	232		
<i>векселя к получению</i>	233		
<i>задолженность дочерних обществ</i>	234		
<i>задолженность головной компании</i>	235		
<i>прочие дебиторы</i>	236		
Дебиторская задолженность (платежи по которой ожидаются в течение 12 месяцев после отчетной даты), в том числе	240	841 793	1 009 105
<i>покупатели и заказчики</i>	241	479 130	598 749
<i>авансы выданные</i>	242	51 697	69 809
<i>векселя к получению</i>	243		
<i>задолженность учредителей по взносам в уставной капитал</i>	244		
<i>задолженность дочерних обществ</i>	245		
<i>задолженность головной компании</i>	246		
<i>прочие дебиторы</i>	247	310 966	340 547
Краткосрочные финансовые вложения, в том числе	250	6 500	63 077
<i>займы, предоставленные дочерним обществам</i>	251		45 527
<i>займы, предоставленные головной компании</i>	252		
<i>займы, предоставленные другим организациям на срок менее 12 мес.</i>	253	5 500	17 550
<i>вложения в векселя дочерних обществ</i>	254		
<i>вложения в векселя головной компании</i>	255		
<i>вложения в ценные бумаги</i>	256	1 000	
<i>прочие краткосрочные финансовые вложения</i>	257		
Денежные средства, в том числе	260	66 596	251 673
<i>касса</i>	261	252	204
<i>расчетные счета</i>	262	66 344	251 459
<i>прочие денежные средства</i>	263		10
Прочие оборотные активы	270	11	16
Итого по разделу II	290	973 847	1 356 627
БАЛАНС	300	1 457 984	1 930 765

ПАССИВ	Код строки	На конец отчетного периода	На конец отчетного периода
1.	2	4	4
III. Капитал и резервы			
Уставный капитал	410	10 000	10 000
Собственные акции, выкупленные у акционеров	411		
Добавочный капитал, в том числе:	420	0	0
<i>прирост стоимости внеоборотных активов за счет переоценки</i>	421		
<i>эмиссионный доход</i>	422		
Резервный капитал, в том числе	430	500	500
<i>резервы, образованные в соответствии с законодательством</i>	431	500	500
<i>резервы, образованные в соответствии с учредительными документами</i>	432		
Нераспределенная прибыль (непокрытый убыток), том числе:	470	306 588	400 352
<i>прибыль (убыток) отчетного года</i>	471		98 764
<i>прибыль (убыток) прошлых лет</i>	472	306 588	301 588
Итого по разделу III	490	317 088	410 852
IV. Долгосрочные обязательства			
Займы и кредиты, в том числе	510	169 467	428 007
<i>займы, предоставленные дочерними обществами</i>	511		
<i>займы, предоставленные головной компанией</i>	512	169 467	
<i>кредиты банков, подлежащие погашению более чем через 12 мес.</i>	513		428 007
<i>прочие долгосрочные обязательства</i>	514		
Отложенные налоговые обязательства	515	5 994	13 803
Прочие долгосрочные обязательства	520		
Итого по разделу IV	590	175 461	441 810
V. Краткосрочные обязательства			
Займы и кредиты, в том числе	610	528 859	641 926
<i>займы, предоставленные дочерними обществами</i>	611		
<i>займы, предоставленные головной компанией</i>	612		
<i>кредиты банков, подлежащие погашению в течение 12 мес.</i>	613	528 859	641 926
<i>Прочие краткосрочные обязательства</i>	614		
Кредиторская задолженность, в том числе:	620	436 451	425 676
<i>поставщики и подрядчики</i>	621	312 483	307 578
<i>задолженность перед персоналом организации</i>	622	2 421	1 637
<i>задолженность перед государственными внебюджетными фондами</i>	623	1 193	818
<i>задолженность по налогам и сборам</i>	624	5 295	31 230
<i>прочие кредиторы</i>	625	18 492	6 544
<i>авансы полученные</i>	626	96 567	77 869
<i>задолженность перед головной компанией</i>	627		
<i>задолженность перед дочерними обществами</i>	628		
Задолженность участникам (учредителям) по выплате доходов	630		
Доходы будущих периодов, в том числе:	640	125	10 501
<i>безвозмездные поступления</i>	641	125	10 501
<i>прочие доходы будущих периодов</i>	642		
Резервы предстоящих расходов	650		
Прочие краткосрочные обязательства	660		
Итого по разделу V	690	965 435	1 078 103
БАЛАНС	700	1 457 984	1 930 765

СПРАВКА О НАЛИЧИИ ЦЕННОСТЕЙ, УЧИТЫВАЕМЫХ НА ЗАБАЛАНСОВЫХ СЧЕТАХ

Арендованные основные средства	900	457 022	775 367
в том числе по лизингу	901	14 750	35 550
Товарно-материальные ценности, принятые на ответственное хранение	910		46
Товары, принятые на комиссию	920		
Списанная в убыток задолженность неплатежеспособных дебиторов	930	9 883	19 412
Обеспечения обязательств и платежей полученные	940		
Обеспечения обязательств и платежей выданные	950	34 842 700	39 930 071
Износ жилищного фонда	960		
Износ объектов внешнего благоустройства и других аналогичных объектов	970		
Нематериальные активы, полученные в пользование	980		
Бланки строгой отчетности	990		13

Главный управляющий директор

В.А.Телегин

Главный бухгалтер

Е.И.Сустретова



ОТЧЕТ О ПРИБЫЛЯХ И УБЫТКАХ
за период с 01 января по 31 декабря 2008 года

Организация ОАО "Владимирские коммунальные системы"	Форма №2 по ОКУД	0710002	
Идентификационный номер налогоплательщика	Дата (год, месяц, число)	2005	
Вид деятельности коммунальная энергетика	по ОКПО	70952825	
Организационно-правовая форма	ИНН	3327329166\332701001	
форма собственности	по ОКВЭД	40.10.30.10.3.40.1	
тыс. руб.	по ОКОПФ / ОКФС	*	
	по ОКЕИ	384	

Показатель		За отчетный период	За аналогичный период предыдущего года
наименование	код		
1	2	3	4
Доходы и расходы по обычным видам деятельности			
Выручка (нетто) от продажи товаров, продукции, работ, услуг (за минусом налога на добавленную стоимость, акцизов и аналогичных обязательных платежей), в том числе:	010	4 196 030	3 305 266
реализация услуг по теплоснабжению	011	1 441 859	1 247 403
реализация услуг по электроснабжению	012	2 634 593	1 969 507
реализация услуг по водоснабжению и водоотведению	013		
прочая реализация	014	119 578	88 356
Себестоимость проданных товаров, продукции, работ, услуг, в том числе:	020	-3 963 902	-3 081 315
себестоимость услуг по теплоснабжению	021	-1 419 568	-1 173 945
себестоимость услуг по электроснабжению	022	-2 449 692	-1 857 502
себестоимость услуг по водоснабжению и водоотведению	023		
себестоимость прочей реализации	024	-94 642	-49 868
в том числе приобретенных у головной организации	025		
Валовая прибыль	029	232 128	223 951
Коммерческие расходы	030		
Управленческие расходы	040		
Прибыль (убыток) от продаж	050	232 128	223 951
Прочие доходы и расходы			
Проценты к получению	060	3 466	1 003
Проценты к уплате	070	-66 486	-52 839
в том числе к уплате головной организации	071		
Доходы от участия в других организациях	080	765	
Прочие доходы	090	75 032	143 203
Прочие расходы	100	-128 542	-177 310
Прибыль (убыток) до налогообложения	140	116 363	138 008
Отложенные налоговые активы	141	2 495	
Отложенные налоговые обязательства	142	-7 808	-2 172
Текущий налог на прибыль	150	-14 689	-40 249
Налог на прибыль и иные аналогичные обязательные платежи	180	2 403	2 284
Чистая прибыль (убыток) отчетного периода	190	98 764	97 871
СПРАВОЧНО:			
Постоянные налоговые обязательства (активы)	200	-7 925	9 299
Базовая прибыль (убыток) на акцию	201		
Разводненная прибыль (убыток) на акцию	202		

РАСШИФРОВКА ОТДЕЛЬНЫХ ПРИБЫЛЕЙ И УБЫТКОВ					
Показатель		За отчетный период		За аналогичный период	
наименование	код	прибыль	убыток	прибыль	убыток
1	2	3	4	5	6
Штрафы, пени и неустойки, признанные или по которым получены решения суда (арбитражного суда) об их	210	5 212	5 439	4 163	1 046
Прибыль (убыток) прошлых лет	220	293	11 047	78	9 699
Возмещение убытков, причиненных неисполнением или ненадлежащим исполнением обязательств	230				
Курсовые разницы по операциям в иностранной валюте	240				
Списание дебиторских и кредиторских задолженностей, по	260		9 819		9 883
	270				

Главный управляющий директор

В.А.Телегин

Главный бухгалтер

Е.И.Сустретова



ОТЧЕТ ОБ ИЗМЕНЕНИЯХ КАПИТАЛА
за период с 1 Января по 31 Декабря 2008 г.

Форма N3 по ОКУД

Дата (год, месяц, число)

КОДЫ

0710003

2008

12

31

70952825

3327329166\332701001

40.10.2

16

Организация Открытое акционерное общество "Владимирские коммунальные системы"

по ОКПО

Идентификационный номер налогоплательщика _____

ИНН

Вид деятельности Коммунальная энергетика

по ОКВЭД

Организационно-правовая форма форма собственности

по ОКОПФ/ОКФС

Открытые акционерные общества

по ОКЕИ

Единица измерения тыс руб

ИФНС РОССИИ
* НАЛОГОВЫЙ СЛУЖБЫ ПО
* ЛЕНИНСКОМУ РАЙОНУ
ВЛАДИ РА 3327

I. Изменения капитала

Показатель		Уставный капитал	Добавочный капитал	Резервный капитал	Нераспределенная прибыль (непокрытый убыток)	Итого
наименование	код					
1	2	3	4	5	6	7
Остаток на 31 декабря года, предшествующего предыдущему	010	10000	-	500	213717	224217
Остаток на 1 января предыдущего года	030	10000	-	500	213717	224217
Чистая прибыль	032	X	X	X	97871	97871
Дивиденды	033	X	X	X	(5000)	(5000)
Остаток на 31 декабря предыдущего года	070	10000	-	500	306588	317088
Остаток на 1 января отчетного года	100	10000	-	500	306588	317088
Чистая прибыль	102	X	X	X	98764	98764
Дивиденды	103	X	X	X	(5000)	(5000)
Остаток на 31 декабря отчетного года	140	10000	-	500	400352	410852

II. Резервы

Показатель		Остаток	Поступило	Исполь- зовано	Остаток
наименование	код				
1	2	3	4	5	6
Резервы, образованные в соответствии с законодательством:					
(наименование резерва)					
данные предыдущего года	151	500	-	-	500
данные отчетного года	152	-	-	-	-

Форма 0710003 с.3

СПРАВКИ

Показатель		Остаток на начало отчетного года	Остаток на конец отчетного периода
наименование	код		
1	2	3	4
1) Чистые активы	200	317213	421353

Руководитель

(подпись)

10 Февраля 2009 г.



Главный бухгалтер

(подпись)

Сустретова Елена
Иосифовна

(расшифровка подписи)

ОТЧЕТ О ДВИЖЕНИИ ДЕНЕЖНЫХ СРЕДСТВ
за период с 1 Января по 31 Декабря 2008 г.

Форма №4 по ОКУД

Дата (год, месяц, число)

КОДЫ

0710004

2008 12 31

Организация Открытое акционерное общество "Владимирские коммунальные системы" по ОКПО

по ОКПО

70952825

Идентификационный номер налогоплательщика

ИНН

3327329166\332701001

Вид деятельности Коммунальная энергетика по ОКВЭД

по ОКВЭД

40.10.2


Организационно - правовая форма форма собственности

по ОКОПФ /ОКФС

Открытые акционерные общества

Единица измерения тыс. руб.


по ОКЕИ




Показатель		За отчетный период	За аналогичный период предыдущего года
наименование	код		
1	2	3	4
Остаток денежных средств на начало отчетного года	010	66596	14120
Движение денежных средств по текущей деятельности			
Средства, полученные от покупателей, заказчиков	020	4828501	3880528
Прочие доходы	110	759739	314449
Денежные средства, направленные:	120	(5503832)	(3951294)
на оплату приобретенных товаров, работ, услуг, сырья и иных оборотных активов	150	(4213146)	(3149696)
на оплату труда	160	(243295)	(203278)
на выплату дивидендов, процентов	170	(93256)	(68907)
на расчеты по налогам и сборам	180	(230779)	(216841)
на прочие расходы	190	(723356)	(312572)
Чистые денежные средства от текущей деятельности	200	84408	243683
Движение денежных средств по инвестиционной деятельности			
Выручка от продажи объектов основных средств и иных внеоборотных активов	210	7299	4922
Выручка от продажи ценных бумаг и иных финансовых вложений	220	1000	2090
Полученные дивиденды	230	696	-
Полученные проценты	240	997	977
Поступления от погашения займов, предоставленных другим организациям	250	11630	20500
Поступления от реализации права требования	260	-	48687
Приобретение дочерних организаций	280	(6000)	(2000)
Приобретение объектов основных средств, доходных вложений в материальные ценности и нематериальных активов	290	(177260)	(255792)
Приобретение ценных бумаг и иных финансовых вложений	300	-	(1000)
Займы, предоставленные другим организациям	310	(69207)	(5500)
Приобретение права требования	320	-	(47617)
Чистые денежные средства от инвестиционной деятельности	340	(230845)	(234733)

1	2	3	4
Движение денежных средств по финансовой деятельности			
Поступления от займов и кредитов, предоставленных другими организациями	360	2974850	2175367
Погашение займов и кредитов (без процентов)	390	(2602708)	(2033098)
Погашение обязательств по финансовой аренде	400	(40628)	(26659)
	410	-	(72084)
Чистые денежные средства от финансовой деятельности	430	331514	43526
Чистое увеличение (уменьшение) денежных средств и их эквивалентов	440	185077	52476
Остаток денежных средств на конец отчетного периода	450	251673	66596
Величина влияния изменений курса иностранной валюты по отношению к рублю	460	-	-

Анатолий
 Руководитель _____
 (подпись)




 Главный бухгалтер _____
 (подпись)

Сустретова Елена
 Иосифовна
 (расшифровка подписи)

12 Февраля 2009 г.

ПРИЛОЖЕНИЕ К БУХГАЛТЕРСКОМУ БАЛАНСУ
за период с 1 Января по 31 Декабря 2008 г.

Форма №5 по ОКУД
Дата (год, месяц, число)

КОДЫ		
0710005		
2008	12	31
70952825		
33273291661332701001		
40.10.2		
47		16

Открытое акционерное общество "Владимирские коммунальные системы" по ОКПО
Идентификационный номер налогоплательщика _____ ИНН
Вид деятельности Коммунальная энергетика по ОКВЭД
Организационно-правовая форма _____ форма собственности
по
Открытые акционерные общества ОКОПФ/ОКФС
Единица измерения тыс. руб. по ОКЕИ

Основные средства

Показатель наименование	код	Наличие на начало отчет- ного года	Поступило	Выбыло	Наличие на конец отчет- ного периода
Здания	070	13003	70832	-	83835
Сооружения и передаточные устройства	075	161343	140691	(14672)	287362
Машины и оборудование	080	57605	60209	(1101)	116713
Транспортные средства	085	5632	765	(706)	5691
Производственный и хозяйственный инвентарь	090	2263	2	(55)	2210
Другие виды основных средств	110	1021	748	(530)	1239
Земельные участки и объекты природопользования	115	282	11609	-	11891
Итого	130	241149	284856	(17064)	508941

Показатель наименование	код	На начало отчетного года	На конец отчетного периода
Амортизация основных средств - всего	140	31163	61957
в том числе:			
зданий и сооружений	141	19119	41367
машин, оборудования, транспортных средств	142	11549	19602
других	143	495	988
Получено объектов основных средств в аренду - всего	160	457022	775367
	код	На начало отчетного года	На начало отчетного периода
	2	3	4
Изменение стоимости объектов основных средств в результате достройки, дооборудования, реконструкции, частичной ликвидации	180	1006	-

Исполнитель
* НАЛОГОВАЯ СЛУЖБА ПО
* ДЕНИНСКОМУ РАЙОНУ
* ВЛАДИМИРСКАЯ ОБЛАСТЬ
* ФЕДЕРАЛЬНОЙ СЛУЖБЫ ПО
* НАЛОГОВОМУ АДМИНИСТРИРОВАНИЮ

Финансовые вложения

Показатель		Долгосрочные		Краткосрочные	
наименование	код	на начало отчетного года	на конец отчетного периода	на начало отчетного года	на конец отчетного периода
1	2	3	4	5	6
Вклады в уставные (складочные) капиталы других организаций - всего	510	7520	14030	-	-
в том числе дочерних и зависимых хозяйственных обществ	511	7520	14030	-	-
Ценные бумаги других организаций - всего	520	-	-	1000	-
в том числе долговые ценные бумаги (облигации, векселя)	521	-	-	1000	-
Предоставленные займы	525	-	-	5500	63077
Итого	540	7520	14030	6500	63077

Дебиторская и кредиторская задолженность

Показатель		Остаток на начало отчетного года	Остаток на конец отчетного периода
наименование	код		
1	2	3	4
Дебиторская задолженность:			
краткосрочная - всего	610	841793	1009105
в том числе:			
расчеты с покупателями и заказчиками	611	479130	598749
авансы выданные	612	51697	69809
прочая	613	310966	340547
Итого	630	841793	1009105
Кредиторская задолженность:			
краткосрочная - всего	640	965310	1067602
в том числе:			
расчеты с поставщиками и подрядчиками	641	312483	307578
авансы полученные	642	96567	77869
расчеты по налогам и сборам	643	5295	31230
кредиты	644	528859	641926
прочая	646	22106	8999
долгосрочная - всего	650	169467	428007
в том числе:			
кредиты	651	-	428007
займы	652	169467	-
Итого	660	1134777	1495609

Расходы по обычным видам деятельности (по элементам затрат)

Показатель		За отчетный год	За предыдущий год
наименование	код		
1	2	3	4
Материальные затраты	710	3340233	2605211
Затраты на оплату труда	720	254985	200882
Отчисления на социальные нужды	730	58405	47937
Амортизация	740	32517	23829
Прочие затраты	750	277763	203456
Итого по элементам затрат	760	3963902	3081315
Изменение остатков (прирост [+], уменьшение [-]): расходов будущих периодов	766	351	3715

Обеспечения

Показатель		Остаток на начало отчетного года	Остаток на конец отчетного периода
наименование	код		
1	2	3	4
Выданные - всего	830	34842700	39930071


Государственная помощь

Показатель		Отчетный период	За аналогичный период предыдущего года
наименование	код		
1	2	3	4
в том числе:			
финансирование капитальных ремонтов (бюджет)	911	-	6837
бюджет)	912	-	12603
бюджет)	913	-	13603
Возмещение разницы в цене топлива	914	10394	-

[Handwritten signature]

Руководитель

(подпись)



11 Февраля 2009 г.

Главный бухгалтер

(подпись)

[Handwritten signature]

Сустретова Елена Иосифовна

(расшифровка подписи)

РАСЧЕТ
оценки стоимости чистых активов акционерного общества *

Ильинский районный
налоговый инспектор
Федеральной службы по
налогу на прибыль
Владимирского района
Рязанской области

Наименование показателя	Код строки бухгалтерского баланса	На начало отчетного года	На конец отчетного периода
I. Активы			
1. Нематериальные активы	110	-	-
2. Основные средства	120	209986	446984
3. Незавершенное строительство	130	263454	109423
4. Доходные вложения в материальные ценности	135	-	-
5. Долгосрочные и краткосрочные финансовые вложения <1>	140+250-252	14020	77107
6. Прочие внеоборотные активы <2>	150	3177	3701
7. Запасы	210	21697	25867
8. Налог на добавленную стоимость по приобретенным ценностям	220	37250	6889
9. Дебиторская задолженность <3>	230+240-244	841793	1009105
10. Денежные средства	260	66596	251673
11. Прочие оборотные активы	270	11	16
Итого активы, принимаемые к расчету (сумма данных пунктов 12. 1-11)		1457984	1930765
II. Пассивы			
13. Долгосрочные обязательства по займам и кредитам	510	169467	428007
14. Прочие долгосрочные обязательства <4>, <5>	520	5994	13803
15. Краткосрочные обязательства по займам и кредитам	610	528859	641926
16. Кредиторская задолженность	620	436451	425676
17. Задолженность участникам (учредителям) по выплате доходов	630	-	-
18. Резервы предстоящих расходов	650	-	-
19. Прочие краткосрочные обязательства <5>	660	-	-
Итого пассивы, принимаемые к расчету (сумма данных пунктов 20. 13-19)		1140771	1509412
Стоимость чистых активов акционерного общества (итого активы, принимаемые к расчету (стр. 12), минус итог пассивы, принимаемые к расчету (стр. 20))		317213	421353
21. принимаемые к расчету (стр. 20))			

- <1> За исключением фактических затрат по выкупу собственных акций у акционеров.
 <2> Включая величину отложенных налоговых активов.
 <3> За исключением задолженности участников (учредителей) по взносам в уставный капитал.
 <4> Включая величину отложенных налоговых обязательств.
 <5> В данных о величине прочих долгосрочных и краткосрочных обязательств приводятся суммы созданных в установленном порядке резервов в связи с условными обязательствами и с прекращением деятельности.



[Handwritten signature]

Телегин Валерий Анатольевич

[Handwritten signature]

Сустретова Елена Иосифовна